

Chap. 1 : Théorie keynésienne et demande globale

Objectifs :

- ? Connaître les composantes de la demande globale
- ? Comprendre leur influence sur l'économie
- ? Appréhender les facteurs qui les influencent

Composantes :


- ? Consommation
- ? Investissement
- ? Dépenses publiques

Préalables :

- ? J. M. Keynes
- ? La demande effective

CHAPITRE 1 Macro II pour S3 - Omar BELKHEIRI

Qui est John Maynard KEYNES ? (1883-1946)



Curriculum Vitæ :

- 1905 : Diplômé en mathématiques
- 1908 : Diplômé en économie politique
- 1909 : Professeur d'économie (King's College)
- 1911 : Rédacteur en chef de l'Economic Journal
- 1914-1918 : Fonctionnaire dans l'administration des finances en GB
- Depuis 1918 : Consultant auprès du gouvernement britannique
- 1944 : Participe aux négociations de Brettons Woods

Quelques écrits :

- 1912 - Monnaie et finances de l'Inde
- 1919 - Les Conséquences économiques de la paix
- 1926 - La Fin du laissez-faire
- 1936 - Théorie générale de l'emploi, de l'intérêt et de la monnaie

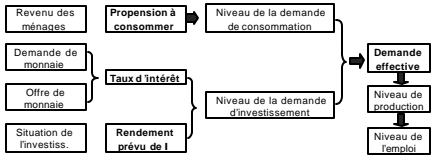
Portée de son oeuvre :

- La théorie keynésienne est la pensée dominante de 1945 à 1970 (voire 1980)
- Keynes est à l'origine des politiques du New Deal de Roosevelt et de la plupart des politiques des pays développés de 1946 à la fin des années 1970

CHAPITRE 1 Macro II pour S3 - Omar BELKHEIRI

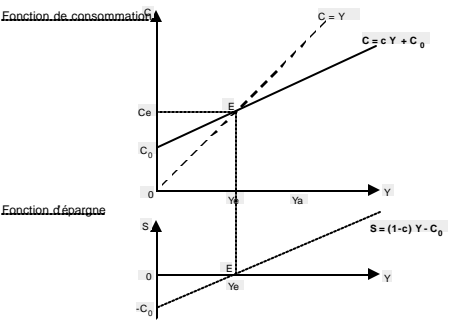
Qu'est ce que la Demande Globale ? :
C'est ce que les entreprises et les ménages prévoient de dépenser en biens et services pour tout niveau de revenu

Qu'est ce que la Demande Effective ? :
C'est la demande prévue par les entrepreneurs (anticipations) => C et I
La DE va déterminer la production à réaliser et par conséquent le niveau de l'emploi



CHAPITRE 1 Macro II pour S3 - Omar BELKHEIRI

1. La consommation (C)



CHAPITRE 1 Macro II pour S3 - Omar BELKHEIRI

1. La consommation (C)

Les AGREGATS : Revenu / Consommation / Epargne

Consommation Finale Intérieure	
Consommation Administration Publique	Consommation Ménages (R et NR)
Consommation Finale Nationale	
Consommation Finale Intérieure	Consommation Ménages NR
	Consom. Ménages Résidents à l'extérieur
« Y »	
Revenu National Brut Disponible	
Consommation Finale Nationale	Epargne Nationale Brute
C	S

CHAPITRE 1 Macro II pour S3 - Omar BELKHEIRI

1. La consommation (C)

Les AGREGATS : Revenu / Consommation / Epargne

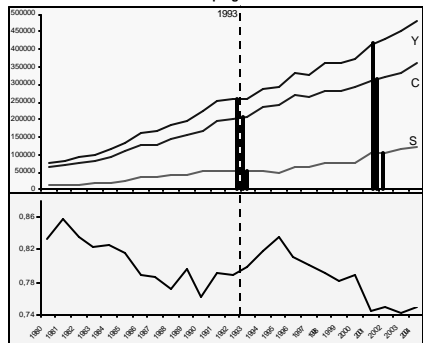
Consommation Finale Intérieure		
Consommation Administration Publique	Consommation Ménages (R et NR)	
79.962,0 DH	264.870,9 DH	77%
Consommation Finale Nationale		
Consommation Finale Intérieure	Consommation Ménages NR	Consom. Ménages Résidents à l'extérieur
344.832,9 DH	29.159,2 DH	4.896,6 DH
Revenu National Brut Disponible		
320.570,3 DH		
Consommation Finale Nationale	Epargne Nationale Brute	
320.570,3 DH	106.592,9 DH	

Données 2002
En millions de DH

CHAPITRE 1 Macro II pour S3 - Omar BELKHEIRI

1. La consommation (C)

EVOLUTION - Revenu / Consommation / Epargne

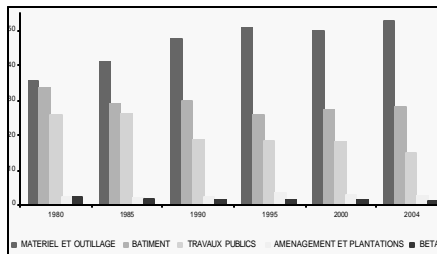


CHAPITRE 1

Macro II pour S3 - Omar BELKHEIRI

2. L'investissement (I)

Evolution par composante de la FBCF :

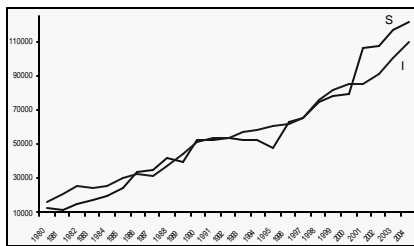


CHAPITRE 1

Macro II pour S3 - Omar BELKHEIRI

2. L'investissement (I)

Epargne et investissement (FBCF) :

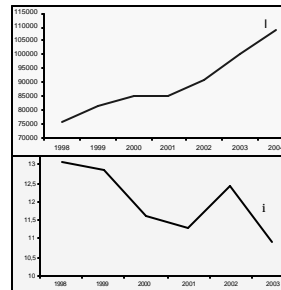


CHAPITRE 1

Macro II pour S3 - Omar BELKHEIRI

2. L'investissement (I)

Taux d'intérêt et Investissement ?

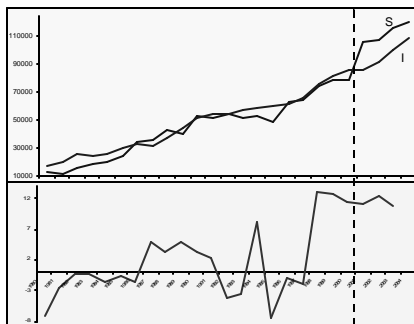


CHAPITRE 1

Macro II pour S3 - Omar BELKHEIRI

2. L'investissement (I)

Taux d'intérêt et Investissement ?



CHAPITRE 1

Macro II pour S3 - Omar BELKHEIRI

3. Les dépenses publiques (G)

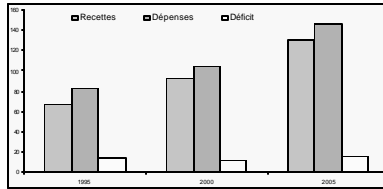
- Recettes :
- Fiscalité directe
 - Fiscalité indirecte
 - Droits de douanes
 - Droits et taxes d'enregistrement
 - Autres recettes
- } Recettes fiscales
- } Recettes non fiscales
- Dépenses :
- Courantes
 - Investissement
- Déficit :
- Solde des dépenses de l'Etat

CHAPITRE 1

Macro II pour S3 - Omar BELKHEIRI

3. Les dépenses publiques (G)

Evolution des finances publiques :



	Recettes	Dépenses	Déficit
1995	67,46	82,26	14,8
2000	92,87	104,69	11,82
2005	131,44	146,84	15,4

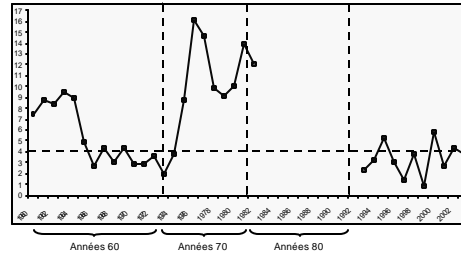
Données en milliards de DHS

CHAPITRE 1

Macro II pour S3 - Omar BELKHEIRI

3. Les dépenses publiques (G)

Evolution du déficit publiques (en %) :

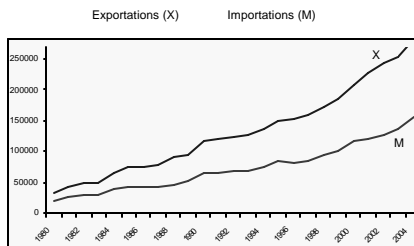


CHAPITRE 1

Macro II pour S3 - Omar BELKHEIRI

4. Les exportations (X)

Définition et composantes :



CHAPITRE 1

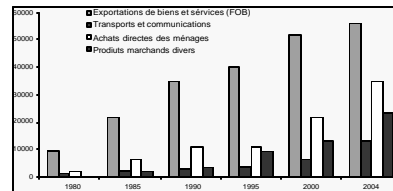
Macro II pour S3 - Omar BELKHEIRI

4. Les exportations (X)

Evolution et composantes :

EXPORTATIONS	127328,2
Exportations de biens et services (FOB)	55898,6
Transports et Communication	13130,7
Achats directs des ménages	34767,8
Produits marchands divers	23531,1

Données 2004
En millions DH



CHAPITRE 1

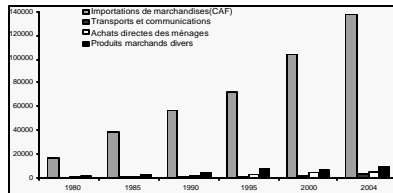
Macro II pour S3 - Omar BELKHEIRI

4. Les exportations (X)

Evolution et composantes :

IMPORTATIONS	155773,5
Importations de marchandises (CAF)	137647,5
Transports et communications	3634,0
Achats directs des ménages	5041,4
Produits marchands divers	9450,6

Données 2004
En millions DH



CHAPITRE 1

Macro II pour S3 - Omar BELKHEIRI